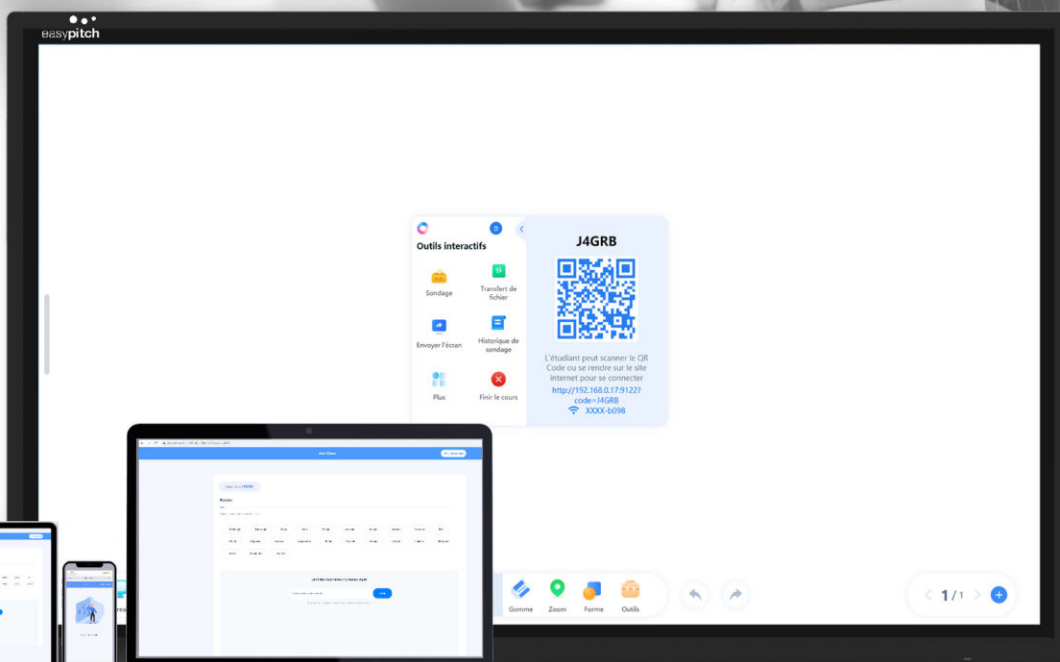


UBOARDMATE CC

(POUR WINDOWS)

LE LOGICIEL COLLABORATIF POUR L'EDUCATION ET L'ENTREPRISE





Faire des présentations en entreprise ou animer des cours n'est pas toujours une tâche facile. Il faut trouver le bon support mais surtout avoir les bons outils pour les dynamiser et les rendre plus attractifs.

Afin de rendre cette tâche plus agréable et moins fastidieuse, le tableau blanc collaboratif UboardMate CC avec ses fonctionnalités multiples et variées vous permet de créer vos contenus avec aisance. Intuitif et facile d'utilisation, Uboardmate CC est le logiciel interactif idéal pour engager vos élèves et dynamiser vos réunions.

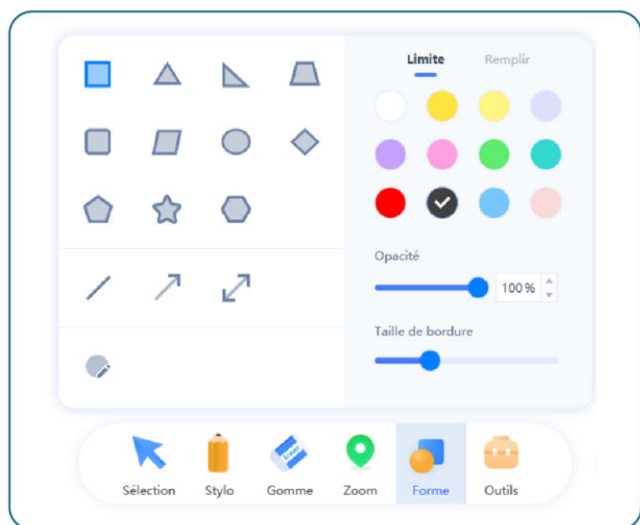


UBoardMate CC

L'outil interactif UBoardmate CC dispose de deux modes de fonctionnement. Le mode tableau blanc permet d'éditer les contenus et de collaborer sur un espace de travail qui s'étend à l'infini. Le mode bureau, utile pour enrichir les présentations et varier les supports de travail. En utilisant le mode bureau, travaillez sur votre ordinateur sans déconnecter le logiciel.

L'ALLIÉ PARFAIT POUR L'ÉDUCATION ET L'ENTREPRISE

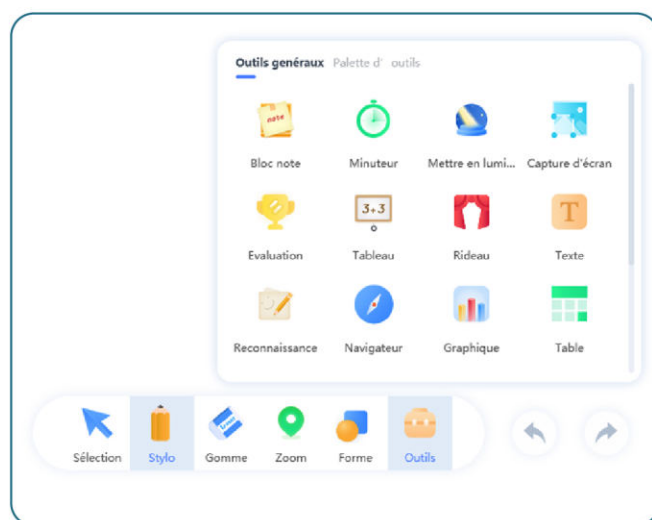
Outils de création de contenu



Laissez parler votre créativité et personnalisez vos contenus ou tout simplement annotez des supports grâce aux outils tels que les stylos, les formes 2D et 3D ainsi qu'une grande palette de couleur.

Dynamisez vos cours ou vos réunions d'équipe et captez l'attention de votre auditoire en utilisant les outils d'animation tels que le minuteur, l'enregistreur, les graphiques, les capsules de fichiers ...

Outils d'animation



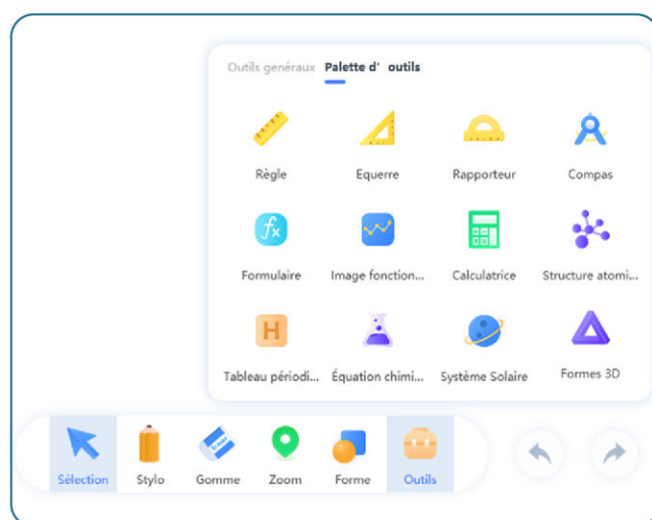
Outil de collaboration mobile



La classe collaborative, un outil de collaboration vous permettant de réaliser des sondages avec des types de réponses différentes, de partager des fichiers, d'envoyer la capture de votre écran de travail et même de recevoir les réactions des participants en direct.

Des contenus entièrement destinés aux matières éducatives à savoir les mathématiques, la science, la géographie, la chimie avec des bases facilitant le travail des enseignants mais surtout intéressantes et ludiques pour les élèves.

Outils pour l'enseignement



ET CE N'EST PAS TOUT !



Créez de multiples pages et agrandissez votre espace de travail à l'infini.



Importez des fichiers de tous types de formats (jpg, png, ppt, pdf, word, iwb).



Capturez des images, enregistrez des vidéos et des sons.



Profitez des capacités multi-touch (agrandir, réduire, pivoter) sur tous vos supports.



Utilisez les outils d'annotation sur le contenu numérique, les PDF et les pages web.



Enregistrez toutes vos créations sous différents formats (ubm, ppt, pdf, word).